



T.C.  
SANAYİ VE TEKNOLOJİ  
BAKANLIĞI



# KOSGEB İŞLETME DEĞERLENDİRME RAPORU

ÖRNEK XYZ ANONİM ŞİRKETİ

Rapor Tarihi: 06.09.2019



## ÖNSÖZ

KOBİ'lerin, rekabet güçlerini arttırmak, pazara ilişkin öngörülerini geliştirmek ve stratejik kararlarını etkin bir şekilde uygulamak için iş deneyimlerini sürekli olarak incelemeleri ve değişikliklere hazırlıklı olmaları gerekmektedir. Bunun için de gerekli verilerin toplanarak analiz edilmesi önem arz etmektedir. KOSGEB, bu doğrultuda kurum ve kuruluşlardan mevzuatları dâhilinde alınan verileri işleyerek, KOBİ'nin kendisini değerlendirebileceği "**İŞLETME DEĞERLENDİRME RAPORU**" adı altında bir rapor düzenlemiştir.

Bu rapor, e-Devlet üzerinden tüm KOBİ'lerimizin kolaylıkla erişebileceği şekilde tasarlanmıştır. Raporda, 6'lı Nace sınıflamasına göre sektör ortalamaları hesaplanmış ve bu sayede KOBİ'nin kendisini sektöründe, Türkiye genelinde ve İstatistiki Bölge Birimleri Sınıflaması Düzey 1'de karşılaştırabilmesine yönelik imkân sağlanmıştır.

Bu verilerin temininde iş birliği sağlayan kurum ve kuruluşlara, emeği geçen herkese teşekkür eder, İşletme Değerlendirme Raporu'nun KOBİ'lerimize ve ülkemize faydalı olmasını temenni ederim.

Prof. Dr. Cevahir UZKURT

KOSGEB Başkanı

## RAPOR İÇERİĞİ

### Rapor Hakkında

Ekonominin temelini oluşturan ve Dünya'nın her ülkesinde olduğu gibi ülkemiz ekonomisinde de son derece önemli bir konuma sahip olan KOBİ'lerin büyük bir kısmının mikro veya küçük ölçekte olduğu, yeterince kurumsallaşamadıkları, başta finansman ve kalifiye eleman eksikliği olmak üzere birçok sorunları olduğu kabul görmüş bir gerçektir. KOBİ'lere yönelik olarak sahada gözlemlenen, bu sorunlara eşlik eden daha yapısal bir problem olan KOBİ'nin mevcut konumunu belirleyememesi ve kendini ifade edecek yeterli bilgiyi sunamamasıdır.

İşte buradan yola çıkarak KOSGEB, işletmelere ait kurum ve kuruluşların mevzuatları kapsamında tutmuş oldukları idari kayıtlar üzerinden işletmelerin mevcut durumlarını yorum katılmaksızın ortaya koymak ve kendilerini ifade edebilecekleri bir bilgi dokümanı oluşturmak amacıyla "İşletme Değerlendirme Raporu"nu hazırlamıştır.

Bu rapor işletme özelinde yazılım marifetiyle oluşturulmakta ve e-Devlet Kapısı üzerinden sunulmaktadır. Raporun sağ üst köşesinde yer alan karakter dizisi doğrulama kodu olup sistem tarafından rapora özel olarak oluşturulmaktadır. Söz konusu raporun doğrulaması bu kod kullanılarak e-Devlet Kapısı üzerinden yapılabilir.

Rapor, işletmenin durumunu; Türkiye genelinde ve İstatistik Bölge Birimleri Sınıflaması (İBBS) Düzey 1'e göre sektöründe karşılaştırmasına olanak sağlamaktadır. Rapor, işletmelerin sektördeki yerlerine göre plan, program yapmasına imkân sağladığı gibi, yapılan planlara istinaden bir önceki yıla göre gelişimini takip edebilmesine ve kaynaklarını da verimli yönetebilmesine yardımcı olabilecektir.

Bilgi amaçlı olarak hazırlanan bu rapor resmi evrak niteliğinde değildir. Kurum ve kuruluşlardan web servisler yoluyla temin edilen idari kayıtların doğruluğundan, güncelliğinden ve gerçekliğinden KOSGEB sorumlu değildir. Raporda yer alan her bir grafik ve tablonun sağ üst köşesinde verinin hangi kurumdan alındığına ilişkin kısaltmalar yer almaktadır. Raporda KOSGEB tarafından herhangi bir yorum yapılmamıştır.

Rapor, çeşitli kurum ve kuruluşlardan temin edilen verilerden oluştuğundan, verilerin çeşitliliği ve kurumların yaklaşım farklılıkları, tarafımızca verilerin birleştirilmesi esnasında bazı kabulleri yapmamızı zorunlu kılmıştır. Buna göre rapor incelenirken aşağıdaki hususlar göz önüne alınmalıdır:

- İşletmelerin ilgili kurum ve kuruluşlara yaptıkları beyanlar doğru kabul edilmiştir.
- Sektör analizleri, faaliyet sınıflaması olan NACE Rev2 altılı kod esas alınarak yapılmıştır. Sektör ortalamaları; 2018 yılı Ocak ayı itibarıyla Gelir İdaresi Başkanlığı kayıtlarına göre faal olan yaklaşık 3,5 Milyon işletmenin kurum ve kuruluşlardan alınan verileri üzerinden hesaplanmış ve uç değerler çeyrek genişliği (kartil) yöntemi kullanılarak hesaplamaya dâhil edilmemiştir.
- İşletmelerin kurum ve kuruluşlar nezdinde verisi yok ise sektör ortalamalarına dâhil edilmemiş ve ayrıca raporun ilgili alanlarında grafikler oluşturulmamıştır. Örneğin, sektörel ihracat ortalamaları hesaplanırken, yalnızca ihracat yapan işletmelerin verileri dikkate alınmıştır.
- İşletmenin ana faaliyet bilgisi Gelir İdaresi Başkanlığı'ndan alınmıştır. Birden fazla sektörde faaliyet gösteren işletmeler için Gelir İdaresi Başkanlığı'ndan alınan sektör bilgisinin ilk beşi raporda gösterilmiştir.
- Sektörde faaliyet gösteren işletme sayısının 6 ve aşığınsında olması durumunda, işletmelerin mahremiyetinin korunması amacıyla sektör ortalamalarına ilişkin hesaplamalar dokümana yansıtılmamıştır.
- Rapor, işletmenin en son yıldaki faaliyet gösterdiği sektör ve vergilendirmeye esas defter türü bilgisi esas alınarak oluşturulmuştur.
- İşletmelerin birden fazla iş yerine ilişkin kapasite kullanım oranına sahip olması durumunda, hesaplamalar ciro değerleri ile ağırlıklandırma yapmak suretiyle gerçekleştirilmiştir.
- Raporun genel sıralamalar başlığındaki toplam işletme sayısı o değışkene ilişkin verisi olan işletmeler dikkate alınarak hesaplanmıştır.

Rapora ilişkin görüş ve önerileriniz için [idr@kosgeb.gov.tr](mailto:idr@kosgeb.gov.tr) adresine e-posta gönderebilirsiniz.

## RAPOR İÇERİĞİ

### Bölümler

İşletme Künye Bilgileri	3
Genel Sıralama	4
İnsan Kaynakları	5
Ar-Ge, Yenilik ve Markalaşma	6
Verimlilik	8
İhracat	9
Finansman	12

### Kısaltmalar

<b>GİB</b>	Gelir İdaresi Başkanlığı	<b>TB</b>	Ticaret Bakanlığı
<b>STB</b>	Sanayi ve Teknoloji Bakanlığı	<b>TÜRK PATENT</b>	Türk Patent ve Marka Kurumu
<b>SGK</b>	Sosyal Güvenlik Kurumu	<b>İBBS</b>	İstatistiksel Bölge Birimleri Sınıflaması
<b>GTIP</b>	Gümrük Tarife İstatistik Pozisyonu		

## 1. İŞLETME KÜNYE BİLGİLERİ

İşletme Ünvanı	ÖRNEK XYZ ANONİM ŞİRKETİ			
Vergi Numarası	0123456789			
Bulunduğu İl	Ankara			
Bulunduğu Bölge - İBBS1	TR5 - Batı Anadolu			
İşe Başlama Tarihi	01.01.2000			
Defter Türü	Bilanço			
İşyerleri	Merkez	Ankara		
	Şubeler	Ankara (1)		
Sektör	Sektör Adı	Nace Kodu	Teknoloji Düzeyi	Faaliyet Sınıflandırması
Ana Faaliyet	NACE Rev. 2 alt sınıf adı	00.00.00	Orta-Yüksek Teknoloji	Sanayi

## 2.GENEL SIRALAMA

### Net Satışlar\*

GİB, 2018

TR Sıralama 25 / 220

İşletme, net satışlara göre, Türkiye genelinde sektöründe yer alan 220 işletme içinde 25. sıradadır.

TR5 - Batı Anadolu Sıralama 12 / 95

İşletme, net satışlara göre, TR5 - Batı Anadolu bölgesinde sektöründe yer alan 95 işletme içinde 12. sıradadır.

### Çalışan Prim Gün Sayısı (4A)

SGK, 2018

TR Sıralama 10 / 225

İşletme, çalışan prim gün sayısına göre, Türkiye genelinde sektöründe yer alan 225 işletme içinde 10. sıradadır.

TR5 - Batı Anadolu Sıralama 5 / 95

İşletme, çalışan prim gün sayısına göre TR5 - Batı Anadolu bölgesinde sektöründe yer alan 95 işletme içinde 5. sıradadır.

### Aktif Büyüklük\*

GİB, 2018

TR Sıralama 6 / 220

İşletme, aktif büyüklüğüne göre Türkiye genelinde sektöründe yer alan 220 işletme içinde 6. sıradadır.

TR5 - Batı Anadolu Sıralama 3 / 95

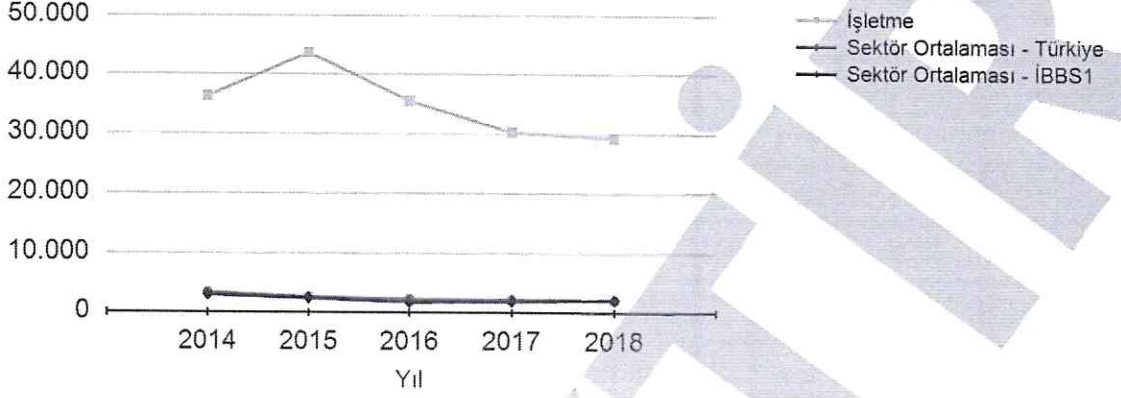
İşletme, aktif büyüklüğüne göre, TR5 - Batı Anadolu bölgesinde sektöründe yer alan 95 işletme içinde 3. sıradadır.

\* Sıralama yapılırken 2018 yılında bilanço usulüne göre defter tutan işletmeler dikkate alınmıştır.

## 3. İNSAN KAYNAKLARI

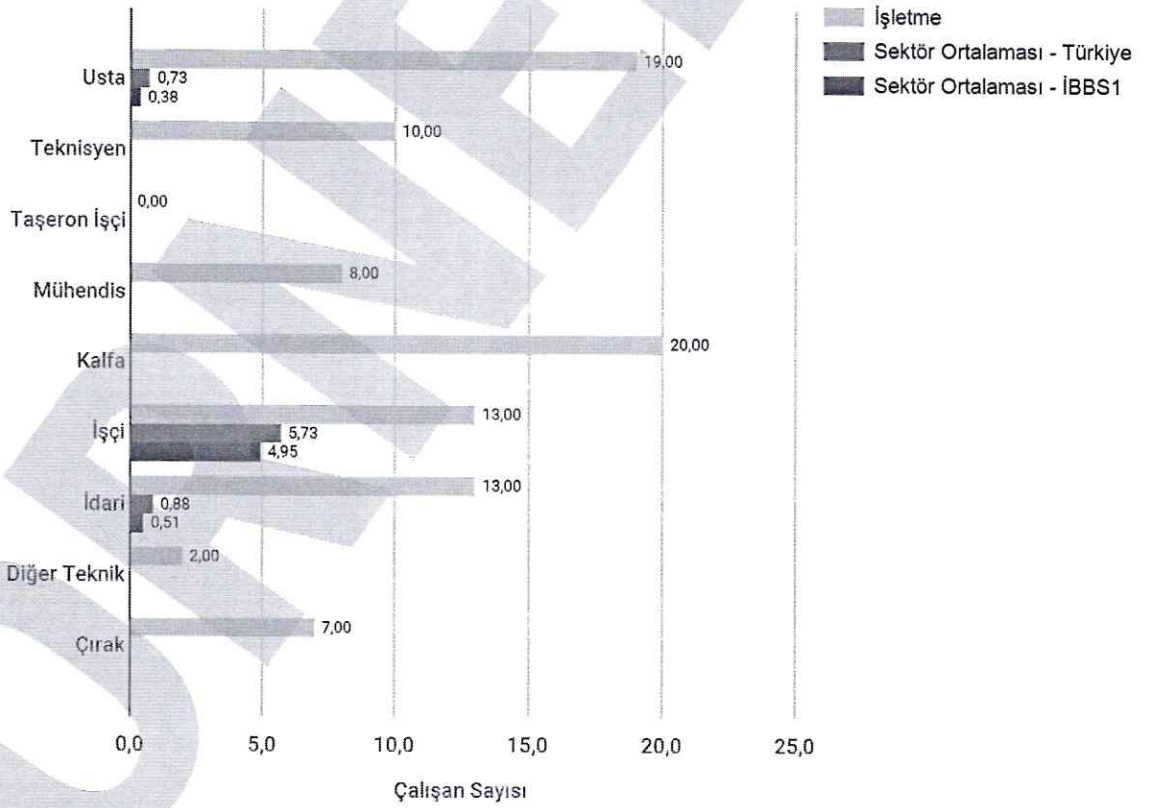
### Yıllar Bazında Prim Gün Sayısı (4A)

SGK



### Yıllık İşletme Cetveli Çalışan Sayısı


STB, 2018




## 4. ARGE, YENİLİK VE MARKALAŞMA

### Marka Tescil Durumu Dağılımı

Türk Patent



Türkiye



TR5 - Batı Anadolu

İşletme, 2014-2018 yılları itibariyle sektöründe marka tescili yapan işletmeler arasındadır.

2014-2018 yılları yılları itibariyle sektörünüzde marka tescili bulunan işletmelerin oranı: Türkiye genelinde %24,332; TR5 - Batı Anadolu bölgesinde %35,593

### Patent Durumu Dağılımı

Türk Patent



Türkiye



TR5 - Batı Anadolu

İşletme, 2014-2018 yılları itibariyle sektöründe patenti bulunan işletmeler arasındadır.


2014-2018 yılları yılları itibariyle sektörünüzde patenti bulunan işletmelerin oranı: Türkiye genelinde %2,671; TR5 - Batı Anadolu bölgesinde %5,932

### Faydalı Model Durumu Dağılımı

Türk Patent



Türkiye



TR5 - Batı Anadolu

İşletme, 2014-2018 yılları itibariyle sektöründe faydalı modeli bulunan işletmeler arasındadır.

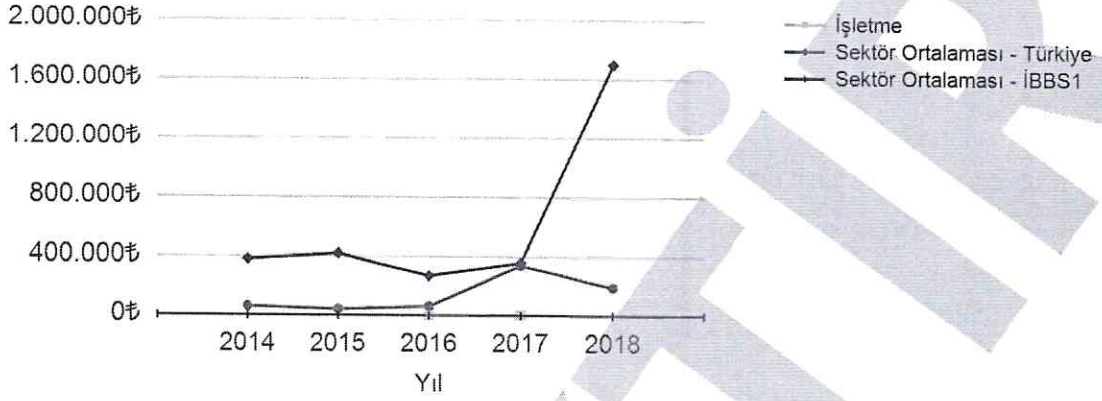
2014-2018 yılları yılları itibariyle sektörünüzde faydalı modeli bulunan işletmelerin oranı: Türkiye genelinde %7,418; TR5 - Batı Anadolu bölgesinde %10,169



## 4. ARGE, YENİLİK VE MARKALAŞMA

Bilanço Usulü Defter Tutan İşletmelerde Ar-Ge Harcamaları

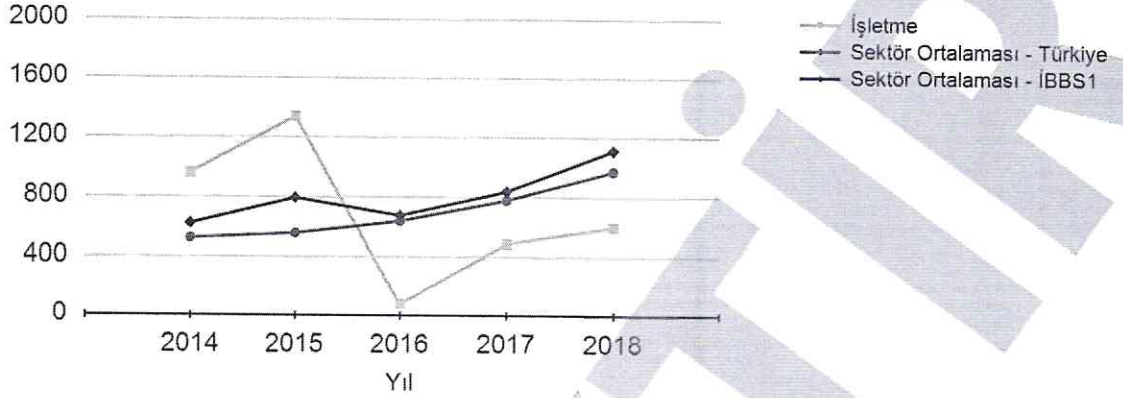
GİB



## 5. VERİMLİLİK

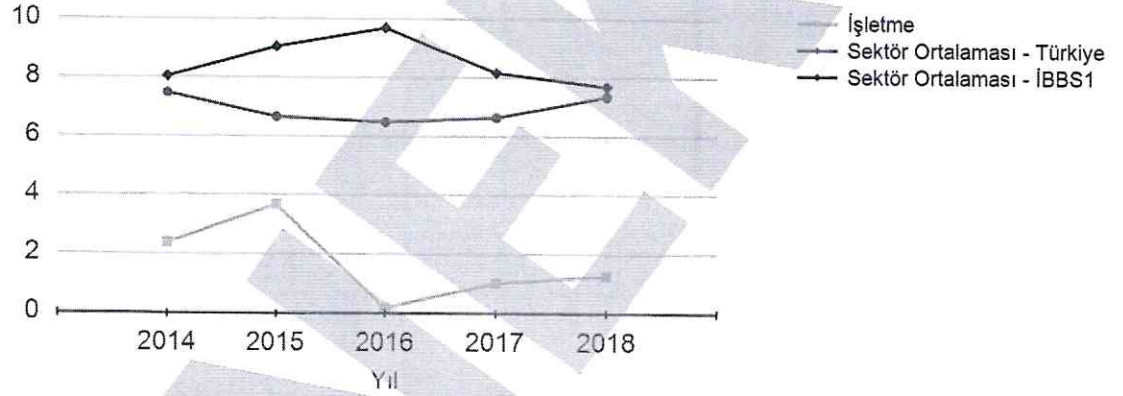
### İşgücü Verimliliği: Net Satışlar / Çalışan Prim Gün Sayısı (4A)

GİB, SGK



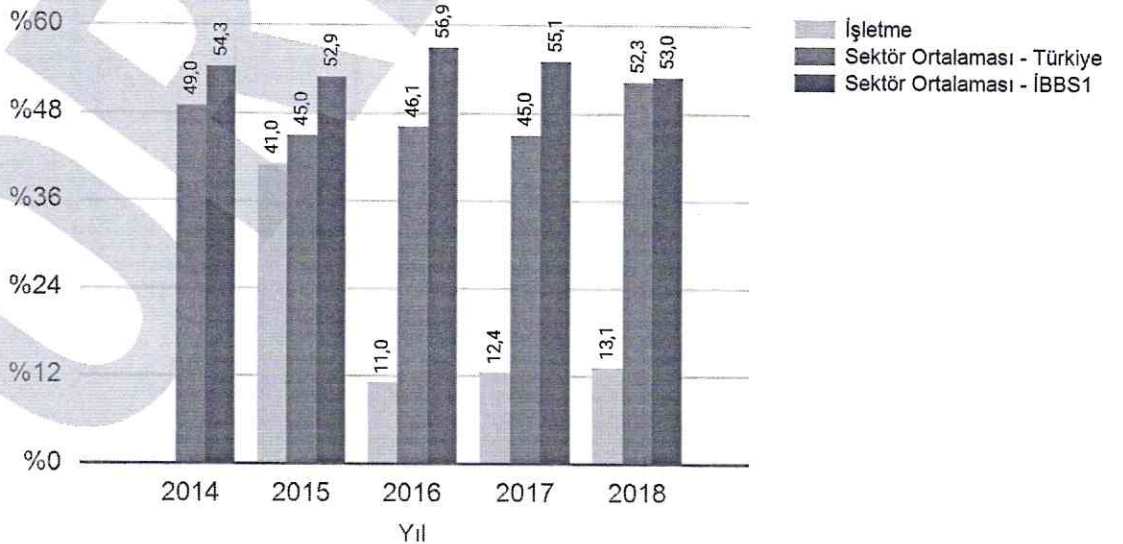
### Yatırım Verimliliği: Net Satışlar / Maddi Duran Varlıklar

GİB



### Kapasite Kullanım Oranı


STB




## 6.İHRACAT

### İhracat Yapma Durumu

TB, 2014-2018



Türkiye




TR5 - Batı Anadolu

İşletme, 2014-2018 yılları itibariyle sektörde ihracat yapan işletmeler arasındadır.


2014-2018 yılları itibariyle sektörünüzde ihracat yapan işletmelerin oranı: Türkiye genelinde %27,596; TR5 - Batı Anadolu bölgesinde %36,441

### Yurt Dışı Satışların Toplam Satışlar İçinde Oranı


GİB, 2014-2018



Sektör Türkiye



Sektör TR5 - Batı Anadolu



İşletme

### Toplam İhracat Tutarı

TB

TR Sıralama 5 / 93

TR5 - Batı Anadolu Sıralama 3 / 43


İşletme, 2014-2018 yılları itibariyle toplam ihracat tutarına göre Türkiye genelinde sektöründe ihracat yapan 93 işletme içinde 5. sıradadır.

İşletme, 2014-2018 yılları itibariyle toplam ihracat tutarına göre TR5 - Batı Anadolu bölgesinde sektöründe ihracat yapan 43 işletme içinde 3. sıradadır.

## 6.İHRACAT

### Yıllar Bazında Toplam İhracat Tutarı

TB



### İhracat Tutarına Göre Sektörün En Çok İhracat Yaptığı 5 Ülke

TB, 2014-2018

Ülke Adı	Toplam İhracat Tutarına Göre Payı	İşletmenin Payı*
SUDAN	%18,5	%32,26
IRAK	%10,11	
ÖZBEKİSTAN	%9,12	
LİBYA	%5,02	
CEZAYİR	%4,41	

\*İşletmenizin ülkeye yapılan toplam ihracattaki payını göstermektedir. İşletmenin payının %0 olarak gösterilmesi işletmenin o ülkeye ihracatının bulunduğu ancak çok düşük miktarda olduğunu, boş olması ise işletmenin ülkeye ihracat yapmadığını göstermektedir.

### İhracat Tutarına Göre İşletmenin En Çok İhracat Yaptığı 5 Ülke

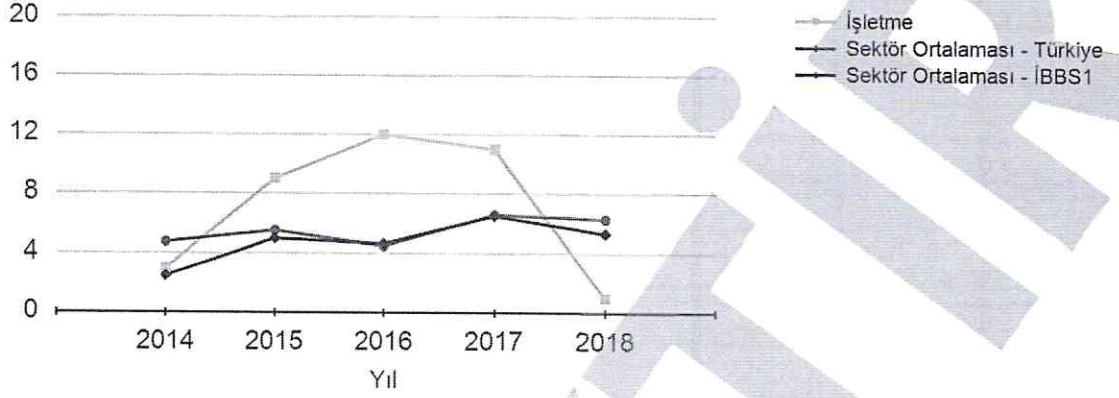
TB, 2014-2018

Ülke Adı	Toplam İhracat Tutarına Göre Payı
SUDAN	%90,2
ÜRDÜN	%7,14
BULGARİSTAN	%1,14
SUUDİ ARABİSTAN	%0,98
BİRLEŞİK ARAP EMİRLİKLERİ	%0,22

## 6.İHRACAT

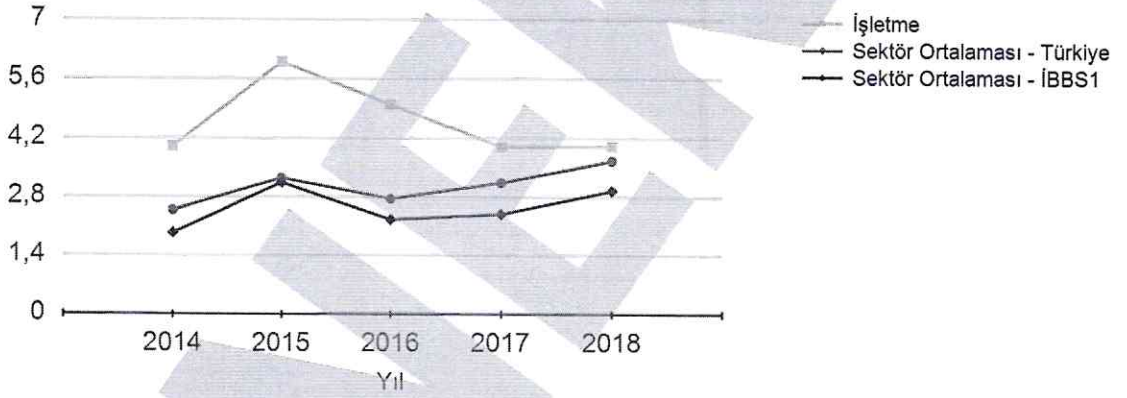
### GTIP Koduna Göre Yıllar Bazında İhracatı Yapılan Ürün Türü Sayısı

TB



### Yıllar Bazında İhracat Yapılan Ülke Sayısı

TB

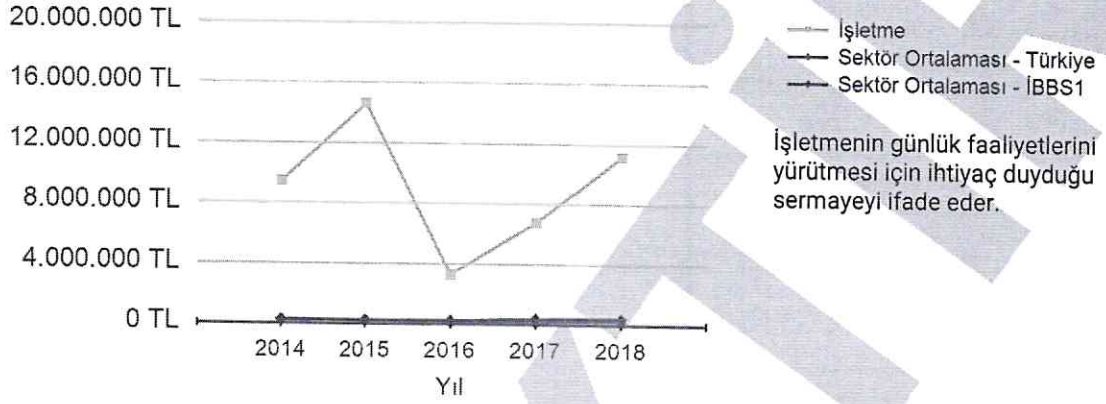


## 7.FİNANSMAN

### Borç Ödeme Gücü

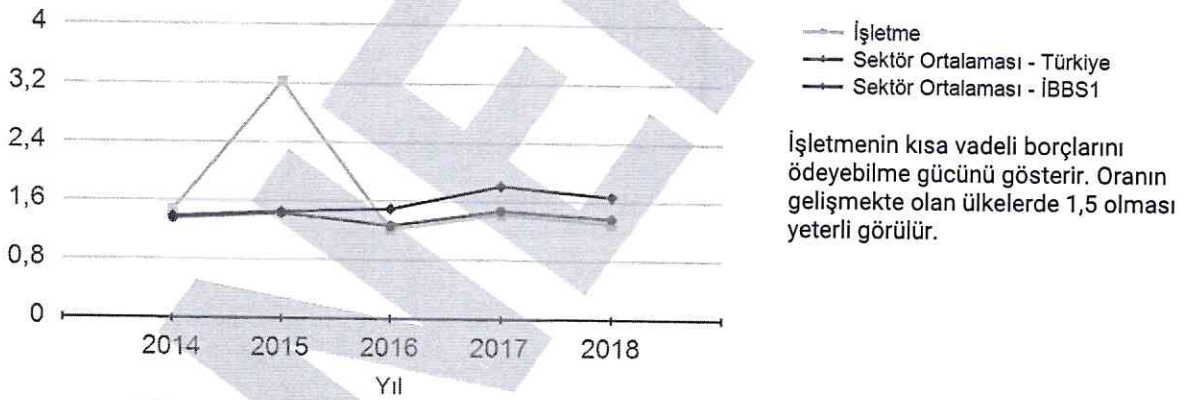
#### Net Çalışma Sermayesi

GİB



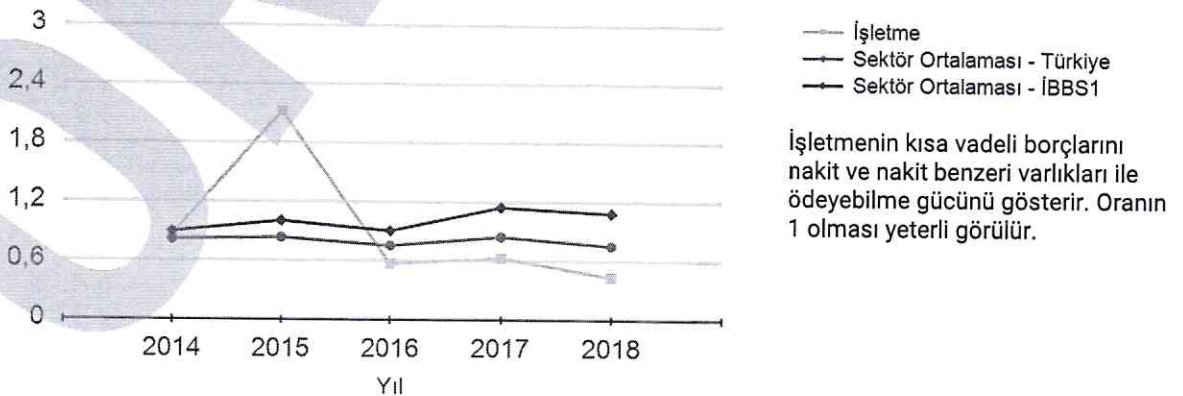
#### Cari Oran

GİB



#### Likidite Oranı (Asit-Test)

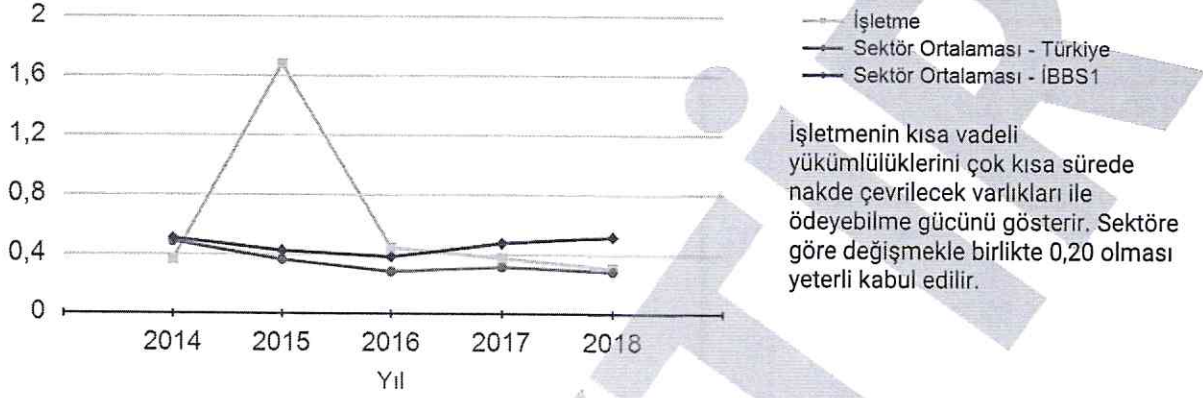
GİB



## 7.FİNANSMAN

### Nakit Oran

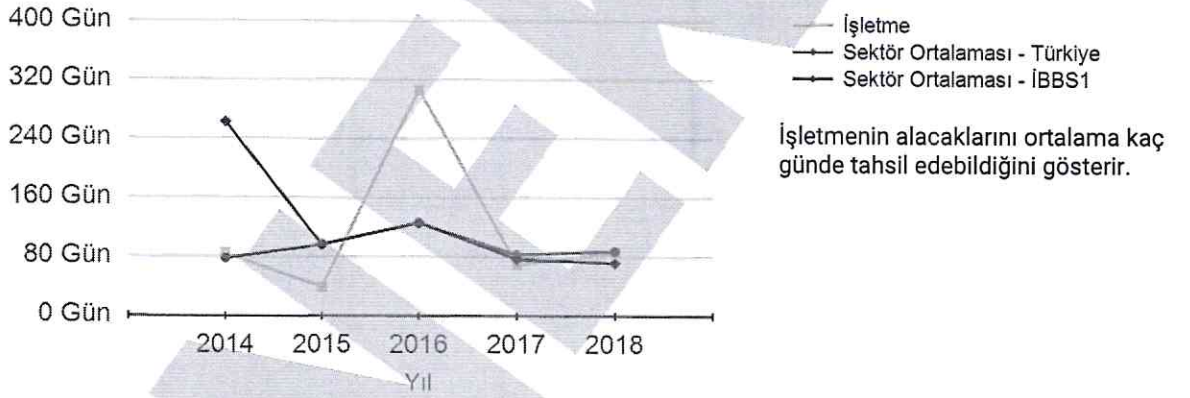
GİB



### Varlıkların Etkin Kullanımı

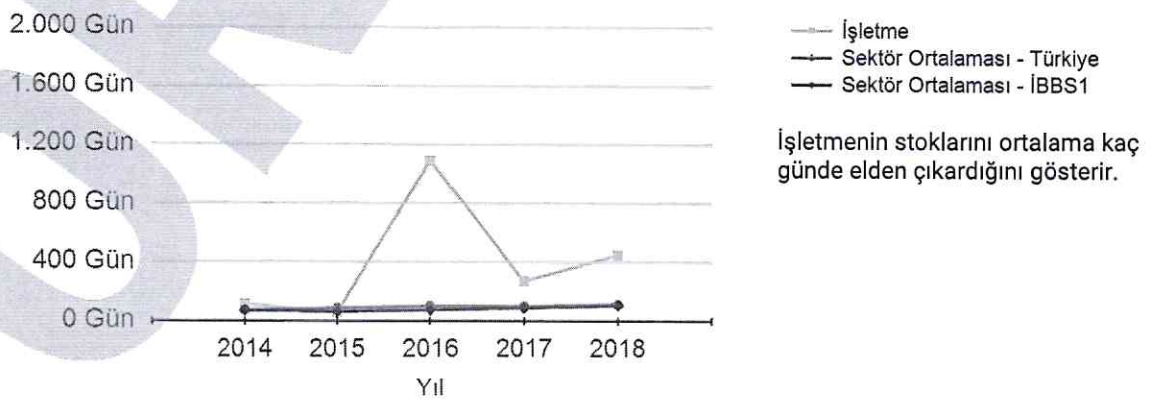
#### Alacakların Tahsil Süresi (Gün)

GİB



### Stokların Devir Süresi (Gün)

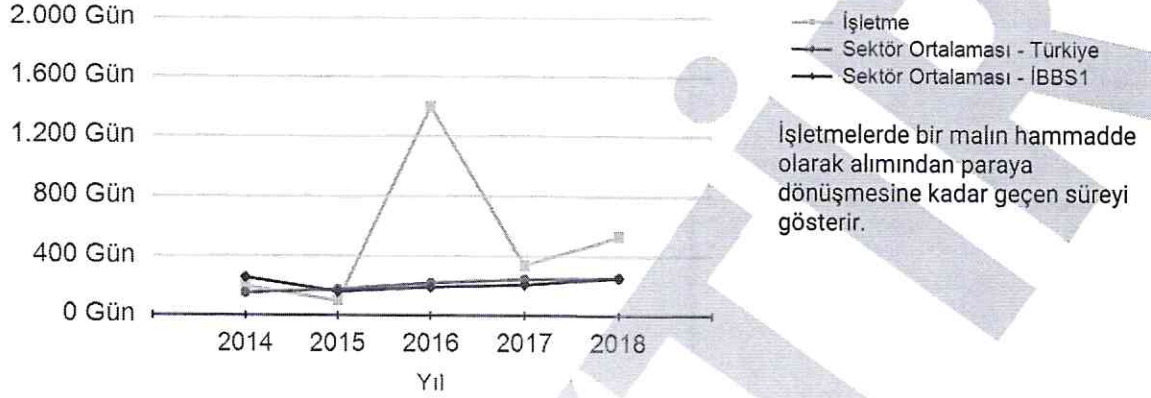
GİB



## 7.FİNANSMAN


### Nakde Dönüşüm Süresi (Gün)

GİB



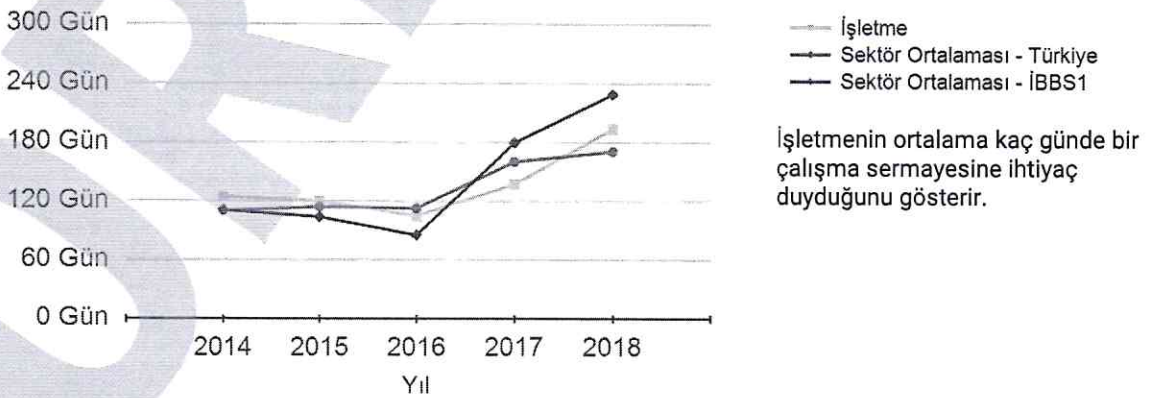
### Ticari Borç Ödeme Süresi (Gün)

GİB



### İşletme Sermayesi Gün Sayısı (Gün)

GİB






## 7.FİNANSMAN

### Varlıklarını Hangi Kaynakla Finanse Ettiği

#### Kaldıraç Oranı

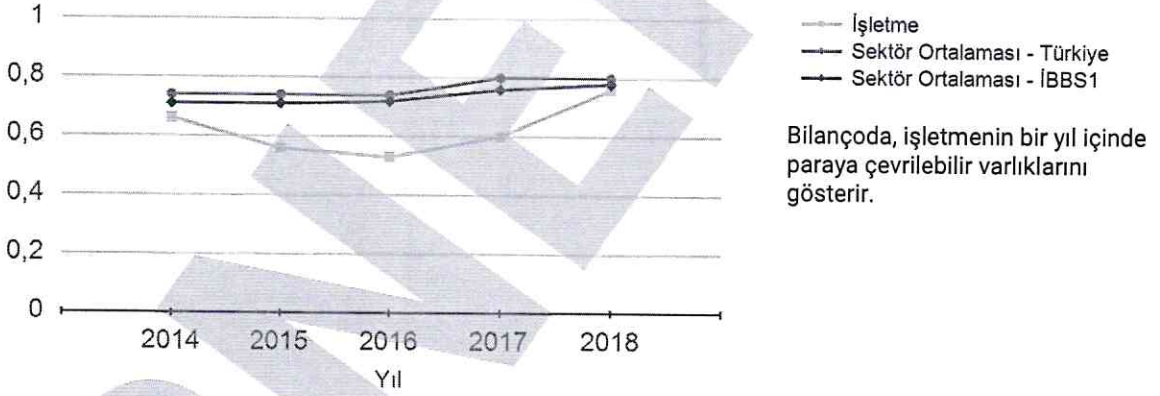
GİB



### Varlık-Kaynak Yapısı

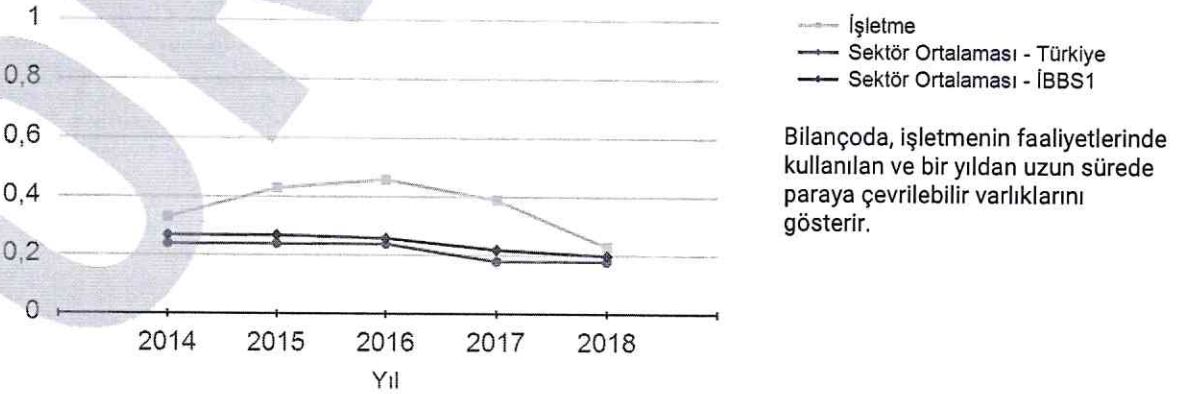
#### Dönen Varlıkların Aktif Toplam İçindeki Payı

GİB



#### Duran Varlıkların Aktif Toplam İçindeki Payı

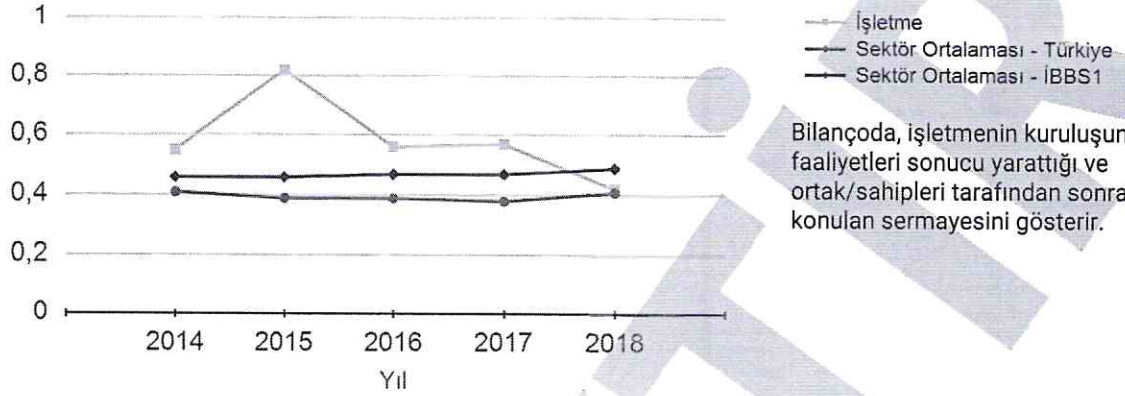
GİB



## 7.FİNANSMAN

### Özkaynakların Pasif Toplam İçindeki Payı

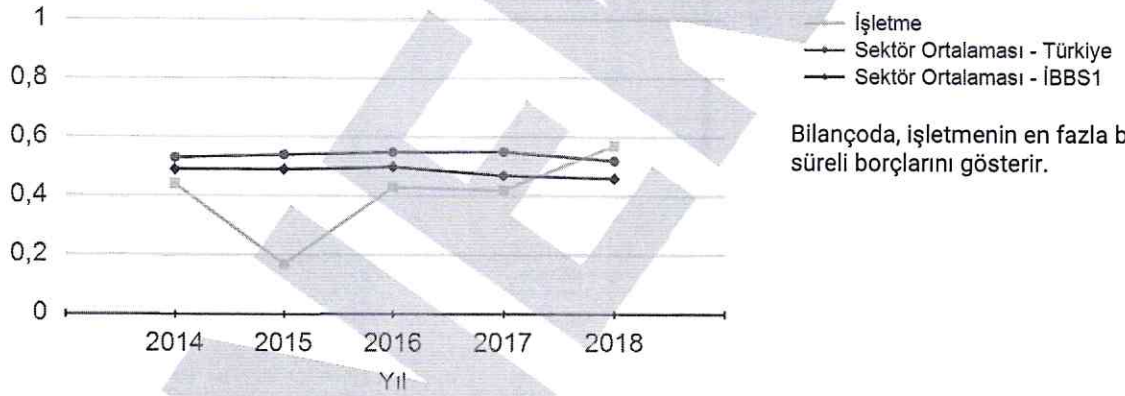
GİB



Bilançoda, işletmenin kuruluşunda, faaliyetleri sonucu yarattığı ve ortak/sahipleri tarafından sonradan konulan sermayesini gösterir.

### Kısa Vadeli Yabancı Kaynakların Pasif Toplam İçindeki Payı

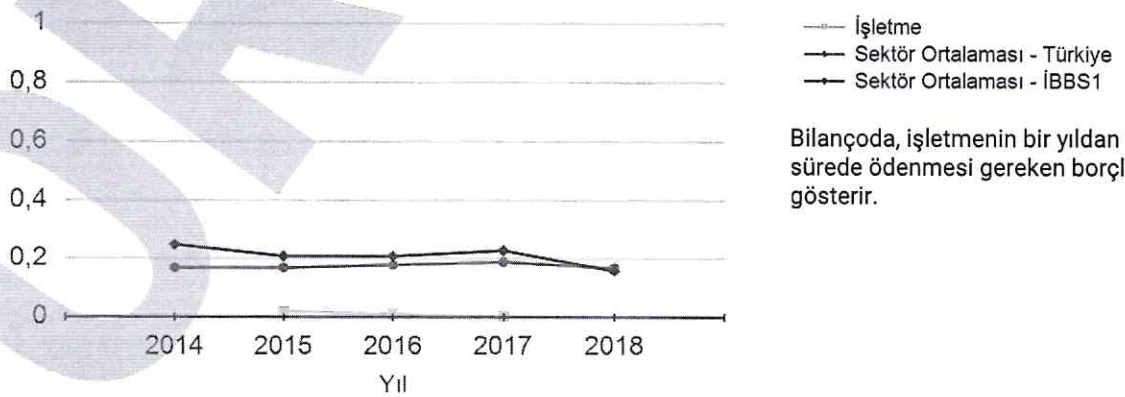
GİB



Bilançoda, işletmenin en fazla bir yıl süreli borçlarını gösterir.

### Uzun Vadeli Yabancı Kaynakların Pasif Toplam İçindeki Payı

GİB




Bilançoda, işletmenin bir yıldan uzun sürede ödenmesi gereken borçlarını gösterir.

## 7.FİNANSMAN

### Kârlılık Göstergeleri

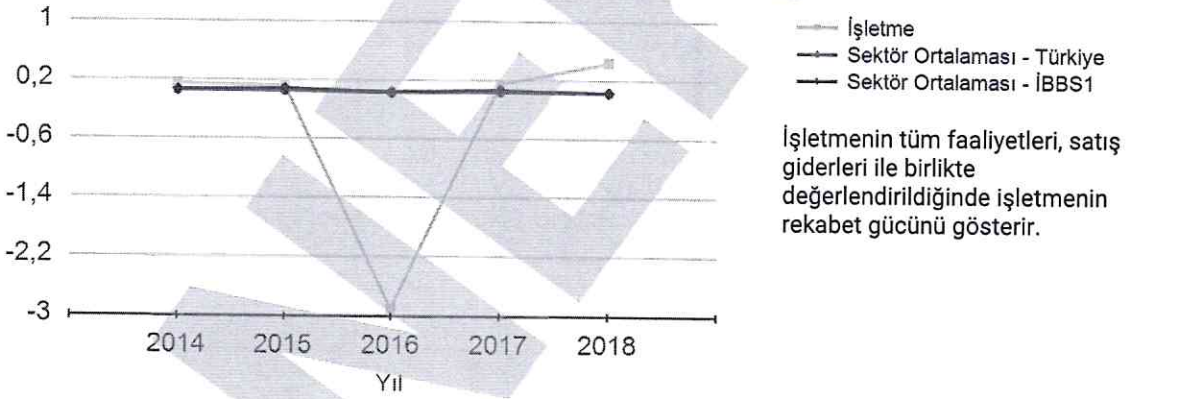
#### Satışların Kârlılığı

GİB



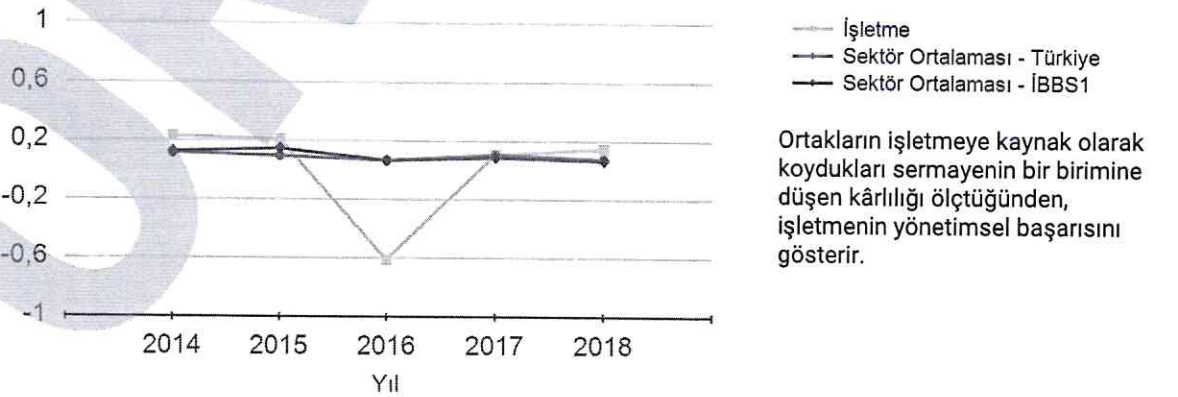
#### Faaliyet Kârlılığı

GİB



#### Özkaynak Kârlılığı

GİB

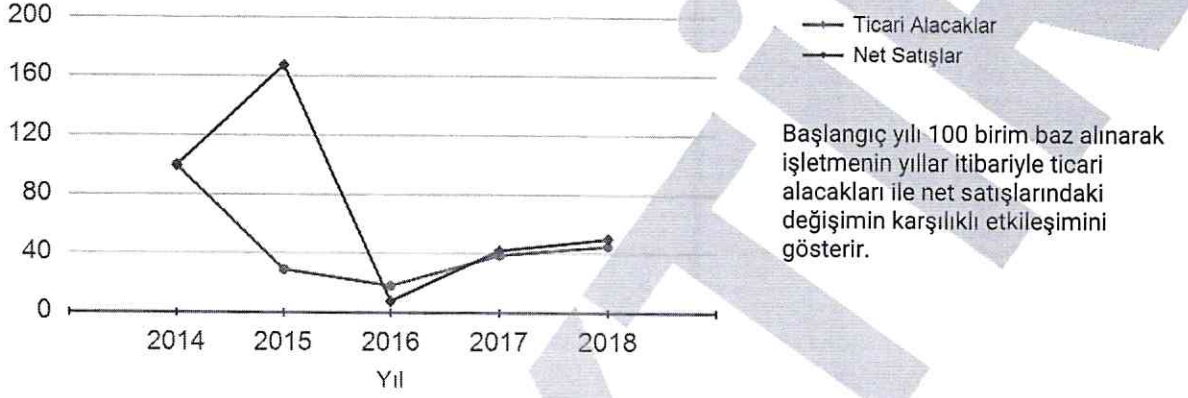


## 7.FİNANSMAN

### Büyüme-Küçülme Göstergeleri

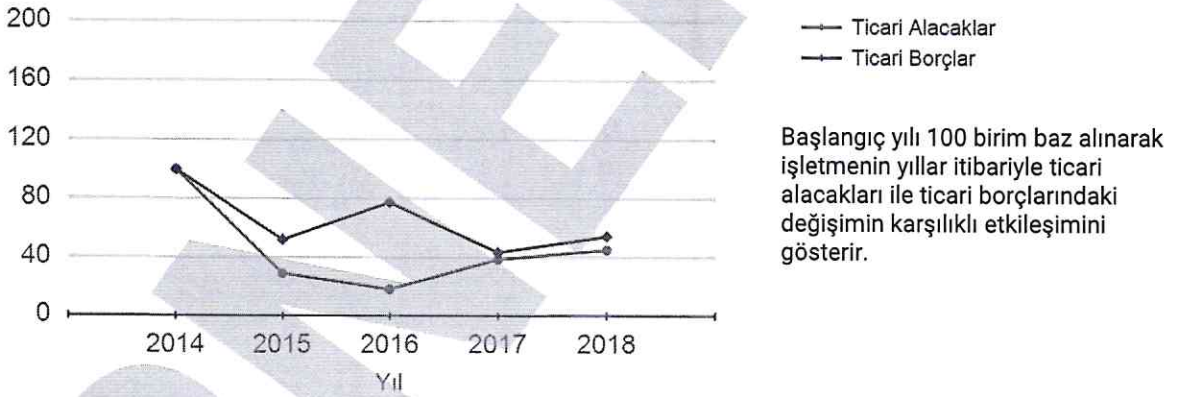
#### Ticari Alacaklar ve Net Satışlar

GİB



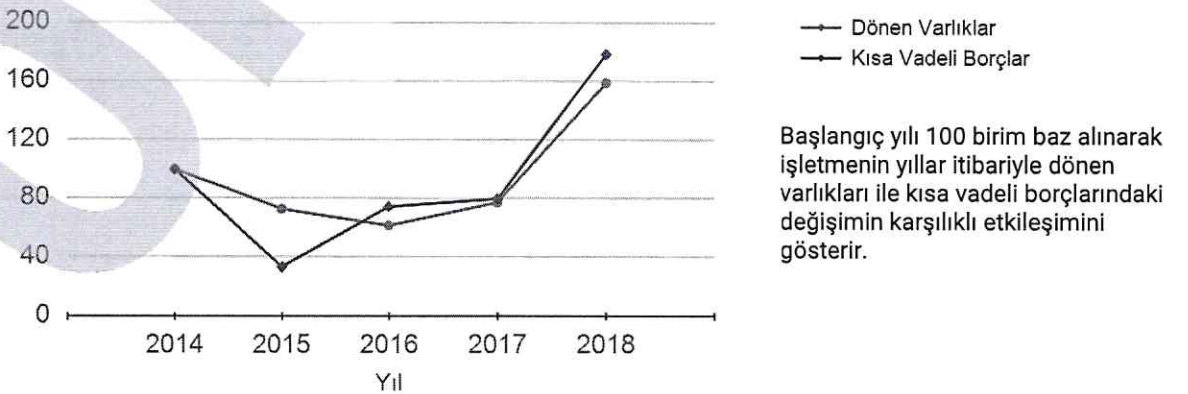
#### Ticari Alacaklar ve Ticari Borçlar

GİB



#### Dönen Varlıklar ve Kısa Vadeli Kaynaklar

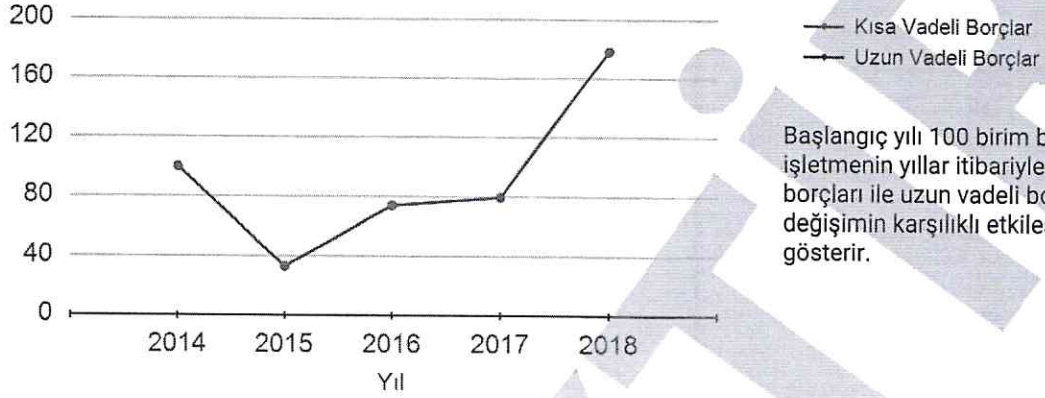
GİB



## 7.FİNANSMAN

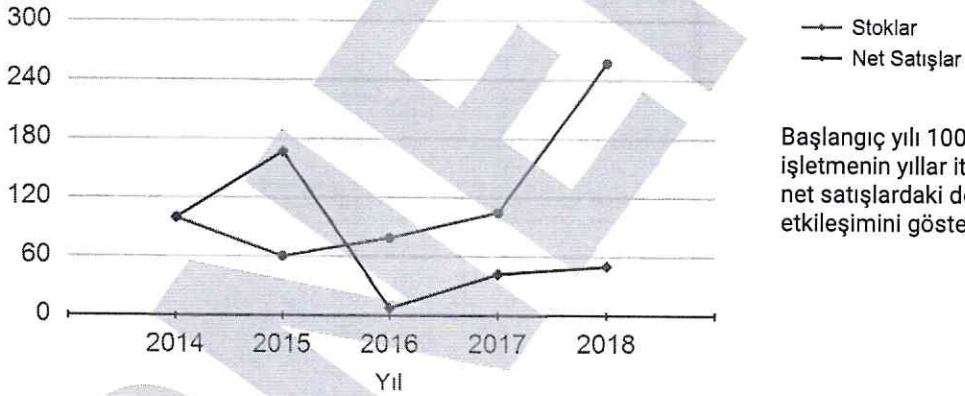
### Kısa Vadeli Kaynaklar ve Uzun Vadeli Kaynaklar

GİB



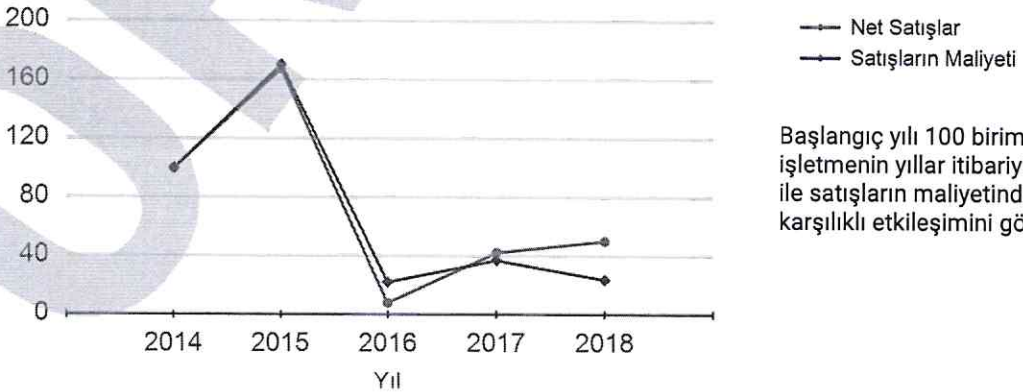
### Stoklar ve Net Satışlar

GİB



### Net Satışlar ve Satışların Maliyeti

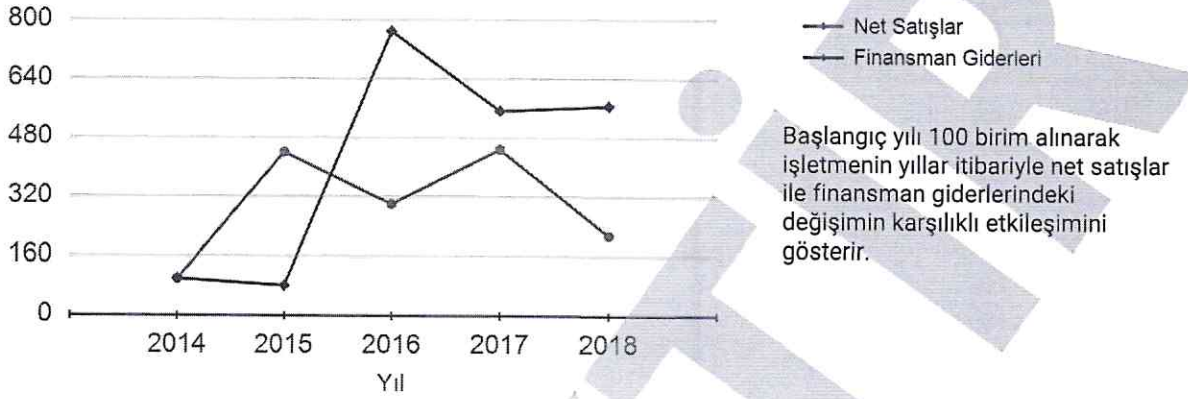
GİB



## 7.FİNANSMAN

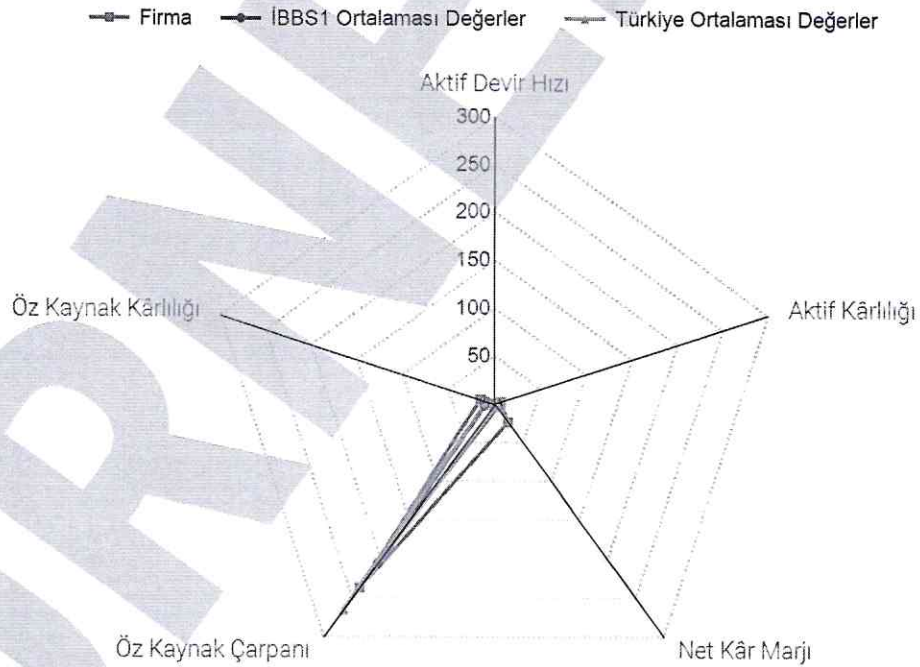
### Net Satışlar ve Finansman Giderleri

GİB



### Du Pont Analizi

GİB



Bu analiz, bir işletmenin karlılığını belirleyen oranlar arasındaki karşılıklı etkileri ve ilişkileri gösterir. Varlık devir hızı ile satışlar üzerinden net kar marjını bir araya getirmekte ve bu oranlar arasındaki etkileşimin bir işletmenin karlılığını nasıl belirlediğini gösterir.